

إفصاح السّابح

خدمات الأمن والقضاء

CHAPTER VII
JUDICIAL AND SECURITY
SERVICES

JUDICIAL AND SECURITY SERVICES



خدمات الأمن والقضاء

The State of Qatar has witnessed a remarkable development to meet the needs of its population in terms of social, educational, health and cultural services over the past few years, along with a similar development in judiciary and security services, as the state has done a lot of things for the security and safety of citizens and residents, which mirrors the civilization of the modern state.

شهدت دولة قطر تطوراً ملحوظاً لتلبية احتياجات سكانها من الخدمات الاجتماعية والتعليمية والصحية والثقافية في الآونة الأخيرة مصحوبةً أيضاً بتطور مماثل في خدمات القضاء والأمن، حيث بذلت الدولة الكثير من أجل أمن وسلامة المواطن والمقيم وهي السمة الحضارية للدولة الحديثة.

This chapter includes the number of judges, lawyers, cases filed in courts and sentences. It also covers road traffic accidents cases by cause of accident and type of injury, as well as the civil defense services; i.e. fire fighting, rescue operations and other relief services.

يشمل هذا الفصل عدد القضاة والمحامين والقضايا المرفوعة أمام المحاكم والأحكام الصادرة بشأنها، كما يشمل قضايا حوادث المرور والطرق حسب سبب الحادث ونوع الإصابة، إضافة إلى خدمات الدفاع المدني من مكافحة الحرائق وعمليات الإنقاذ والإغاثة الأخرى.

The Sources of the data:

- * Supreme judicial council
- * Ministry of the Interior
- * Attorney plenary
- * Ministry of Justice

مصدر بيانات هذا الفصل:

- * المجلس الأعلى للقضاء
- * وزارة الداخلية
- * النيابة العامة
- * وزارة العدل



القضاة العاملون بالمحاكم حسب المسمى الوظيفي والجنسية والنوع
٢٠٢٠ - ٢٠١٧

JUDGES SERVING AT COURTS BY JOB TITLE, NATIONALITY AND GENDER
2017 - 2020

Table No. (129)

جدول رقم (١٢٩)

Job Title	Nationality	2020			2019			2018			2017			الجنسية	المسمى الوظيفي
		المجموع Total	إناث Females	ذكور Males	المجموع Total	إناث Females	ذكور Males	المجموع Total	إناث Females	ذكور Males	المجموع Total	إناث Females	ذكور Males		
President, Supreme Court	Qataris	1	0	1	1	0	1	1	0	1	1	0	1	قطريون	رئيس محكمة التمييز
	Non-Qataris	0	0	0	0	0	0	0	0	0	0	0	0	غير قطريين	
	Total	1	0	1	1	0	1	1	0	1	1	0	1	المجموع	
Vice-President, Supreme Court	Qataris	10	0	10	9	0	9	7	0	7	6	0	6	قطريون	نائب رئيس محكمة التمييز
	Non-Qataris	0	0	0	0	0	0	0	0	0	0	0	0	غير قطريين	
	Total	10	0	10	9	0	9	7	0	7	6	0	6	المجموع	
Judge, Supreme Court	Qataris	5	0	5	2	0	2	4	0	4	5	0	5	قطريون	قاضي محكمة التمييز
	Non-Qataris	15	0	15	15	0	15	18	0	18	18	0	18	غير قطريين	
	Total	20	0	20	17	0	17	22	0	22	23	0	23	المجموع	
President, Court of Appeal	Qataris	4	0	4	5	0	5	4	0	4	4	0	4	قطريون	رئيس محكمة الاستئناف
	Non-Qataris	1	0	1	1	0	1	1	0	1	0	1	1	غير قطريين	
	Total	5	0	5	6	0	6	5	0	5	5	0	5	المجموع	
Vice-President, Court of Appeal	Qataris	21	0	21	20	0	20	18	0	18	15	0	15	قطريون	نائب رئيس محكمة الاستئناف
	Non-Qataris	3	0	3	2	0	2	4	0	4	4	0	4	غير قطريين	
	Total	24	0	24	22	0	22	22	0	22	19	0	19	المجموع	
Judge, Court of Appeals	Qataris	29	0	29	31	0	31	27	0	27	29	0	29	قطريون	قاضي محكمة الاستئناف
	Non-Qataris	26	0	26	29	0	29	30	0	30	27	0	27	غير قطريين	
	Total	55	0	55	60	0	60	57	0	57	56	0	56	المجموع	
President, Court of First Instance	Qataris	27	2	25	27	2	25	31	2	29	28	1	27	قطريون	رئيس المحكمة الابتدائية
	Non-Qataris	40	0	40	41	0	41	32	0	32	28	0	28	غير قطريين	
	Total	67	2	65	68	2	66	63	2	61	56	1	55	المجموع	
Judge, Court of First Instance	Qataris	26	5	21	18	3	15	21	3	18	22	3	19	قطريون	قاضي المحكمة الابتدائية
	Non-Qataris	36	0	36	36	0	36	41	0	41	43	0	43	غير قطريين	
	Total	62	5	57	54	3	51	62	3	59	65	3	62	المجموع	
Assistant Judge	Qataris	19	1	18	28	3	25	26	3	23	16	3	13	قطريون	مساعد قاضي
	Non-Qataris	0	0	0	0	0	0	0	0	0	0	0	0	غير قطريين	
	Total	19	1	18	28	3	25	26	3	23	16	3	13	المجموع	
Total	Qataris	142	8	134	141	8	133	139	8	131	126	7	119	قطريون	المجموع
	Non-Qataris	121	0	121	124	0	124	126	0	126	121	0	121	غير قطريين	
	Total	263	8	255	265	8	257	265	8	257	247	7	240	المجموع	



المحامون حسب النوع والجنسية

٢٠٢٠ - ٢٠١٧

LAWYERS BY GENDER AND NATIONALITY
2017 - 2020

Table No. (130)

جدول رقم (١٣٠)

Year & Nationality	Occupation	محامون تحت التدريب Lawyers under training			محامون مشغولين* Lawyers working*			المهنة السنة والجنسية
		المجموع Total	إناث Females	ذكور Males	المجموع Total	إناث Females	ذكور Males	
2017	Qataris	7	4	3	140	26	114	قطريون
	Other G.C.C	0	0	0	0	0	0	بقية دول مجلس التعاون
	Other Arabs	0	0	0	81	1	80	عرب اخرون
	Foreign	0	0	0	0	0	0	اجانب
	Total	7	4	3	221	27	194	المجموع
2018	Qataris	9	5	4	151	17	134	قطريون
	Other G.C.C	2	1	1	5	3	2	بقية دول مجلس التعاون
	Other Arabs	0	0	0	96	1	95	عرب اخرون
	Foreign	0	0	0	0	0	0	اجانب
	Total	11	6	5	252	21	231	المجموع
2019	Qataris	16	8	8	165	27	138	قطريون
	Other G.C.C	6	2	4	4	3	1	بقية دول مجلس التعاون
	Other Arabs	0	0	0	120	1	119	عرب اخرون
	Foreign	0	0	0	0	0	0	اجانب
	Total	22	10	12	289	31	258	المجموع
2020	Qataris	17	10	7	174	30	144	قطريون
	Other G.C.C	7	4	3	4	3	1	بقية دول مجلس التعاون
	Other Arabs	0	0	0	159	3	156	عرب اخرون
	Foreign	0	0	0	0	0	0	اجانب
	Total	24	14	10	337	36	301	المجموع

* Lawyers working in Qatari law firms.

* المحامون المشغولون بمكاتب محاماة قطرية.



الخبراء المُعتمدين أمام السُلطات القضائية حسب النوع والجنسية
٢٠٢٠ - ٢٠١٨
ACCREDITED EXPERTS TO JUDICIAL AUTHORITIES
BY GENDER AND NATIONALITY
2018 - 2020

Table No. (131)

جدول رقم (١٣١)

Year & Nationality	Gender	المجموع Total	إناث Females	ذكور Males	النوع السنة والجنسية
2018	Qataris	35	3	32	قطريون
	Other G.C.C	0	0	0	بقية دول مجلس التعاون
	Other Arabs	11	0	11	عرب اخرون
	Foreign	1	0	1	اجانب
	Total	47	3	44	المجموع
2019	Qataris	87	11	76	قطريون
	Other G.C.C	0	0	0	بقية دول مجلس التعاون
	Other Arabs	22	0	22	عرب اخرون
	Foreign	1	0	1	اجانب
	Total	110	11	99	المجموع
2020	Qataris	126	15	111	قطريون
	Other G.C.C	2	0	2	بقية دول مجلس التعاون
	Other Arabs	23	0	23	عرب اخرون
	Foreign	1	0	1	اجانب
	Total	152	15	137	المجموع



القضايا المرفوعة للمحاكم حسب نوع القضية والجريمة

٢٠٢٠ - ٢٠١٧

CASES RAISED IN COURTS BY TYPE OF CASE AND CRIME 2017 - 2020

Table No. (132)

جدول رقم (١٣٢)

Type of Crime	2020		2019		2018		2017*		نوع الجريمة
	قضايا الجنح Misdemeanor	قضايا الجنايات Criminal cases	قضايا الجنح Misdemeanor	قضايا الجنايات Criminal cases	قضايا الجنح Misdemeanor	قضايا الجنايات Criminal cases	قضايا الجنح Misdemeanor	قضايا الجنايات Criminal cases	
Crimes against civil servants activities	110	25	98	12	114	16	207	34	جرانم متعلقة بأعمال الموظفين العمانيين
intellectual property rights offenses	0	0	0	0	8	0	2	1	جرانم حقوق الملكية الفكرية
Crimes against human body	692	643	694	218	588	254	533	380	جرانم واقعة على النفس
Sexual and moral crimes	1,260	849	994	624	1,029	640	1,310	715	جرانم جنسية وأخلاقية
Drugs and alcoholic crimes	445	207	476	328	548	240	686	183	جرانم المخدرات والمسكرات
Crimes against others money and property	2,753	537	2,590	458	2,483	488	2,705	544	جرانم واقعة على الأموال والأموال
Crimes violating the laws of public trust	67	14	78	19	96	25	117	27	جرانم مخالفة قوانين الثقة العامة
Crimes of violation of environmental laws	5,651	0	3,068	0	3,435	0	2,828	0	جرانم مخالفة قوانين البيئة
Crimes violating the laws of immigration and residency	6,550	0	2,876	0	13,070	0	13,048	0	جرانم مخالفة قوانين الهجرة والأقامة
Cheques cases	25,704	0	33,455	0	31,016	0	23,961	0	قضايا الشيكات
Crimes of violation of traffic laws	2,865	901	3,208	946	3,679	1,019	3,987	1,075	جرانم مخالفة قوانين المرور
Computer crimes	418	68	322	47	131	11	17	8	جرانم الحاسوب
Possession of property obtained by crime	7	10	16	3	6	5	19	9	اخفاء الأشياء المتحصلة من جريمة
Crimes against animals	3	0	1	0	2	0	2	0	الجرانم الواقعة على الحيوان
Other	4,623	126	2,138	94	2,105	110	4,273	160	أخرى
Total	51,148	3,380	50,014	2,749	58,310	2,808	53,695	3,136	المجموع

Misdemeanor cases: crimes punishable by imprisonment for a term not exceeding 3 years or a monetary penalty of not more than 1000 Q.R.

Criminal cases: crimes punishable by death or life imprisonment or imprisonment in excess of 3 years.

* Data of 2017 were updated according to data received from the source.

قضايا الجنح: جرائم يعاقب عليها القانون بالحبس لمدة لا تزيد عن ٣ سنوات أو الغرامة التي لا تزيد عن ١٠٠٠ ريال قطري .

قضايا الجنايات: جرائم يعاقب عليها القانون بالإعدام أو الحبس المؤبد أو الحبس الذي يزيد عن ٣ سنوات.

*تعديل بيانات ٢٠١٧ من المصدر.



القضايا والبلاغات المحفوظة حسب النوع
٢٠٢٠ - ٢٠١٧

CASES AND CLOSED REPORTS BY TYPE
2017 - 2020

Table No. (133)

جدول رقم (١٣٣)

Type of Cases and Closed Reports	2020		2019		2018		2017		نوع القضايا والبلاغات المحفوظة
	عدد البلاغات المحفوظة Number of Closed Reports	عدد القضايا Number of Cases	عدد البلاغات المحفوظة Number of Closed Reports	عدد القضايا Number of Cases	عدد البلاغات المحفوظة Number of Closed Reports	عدد القضايا Number of Cases	عدد البلاغات المحفوظة Number of Closed Reports	عدد القضايا Number of Cases	
Issuing Bad Checks	1,010	28,223	1,273	33,438	1,727	31,031	2,646	19,821	إصدار شيكات بدون رصيد
Traffic	157	3,589	351	4,282	318	4,580	309	4,039	قضايا المرور
Working for other than the sponsor	1,522	3,382	931	2,888	949	12,260	1,300	11,218	قضايا العمل لدى الغير
Theft-related cases	1,119	1,204	1,339	1,669	1,288	1,661	1,083	1,410	قضايا السرقة
Civil Assault cases	1,003	1,330	1,218	1,353	1,217	1,221	1,081	1,315	قضايا الاعتداء
Environmental and construction violations	470	1,477	406	2,751	983	1,443	690	620	قضايا المخالفات البيئية والبناء
Transgression on public property	152	268	193	235	192	216	158	226	قضايا إتلاف المال
Fraud cases	81	303	105	583	147	484	378	257	قضايا الاحتيال
Slander and libel lawsuits	275	283	305	357	358	342	310	293	قضايا القذف والسب
Work Injury Cases	0	0	0	0	0	0	0	0	إصابة عمل
Narcotics Cases	140	606	173	947	213	648	196	685	قضايا المخدرات
Forgery Cases	188	113	266	128	244	121	195	82	قضايا التزوير
Fire and arson cases	23	8	51	13	50	10	48	3	قضايا الحريق
Disturbing the authorities or Harassing phone calls	14	35	17	47	40	36	43	42	أزعاج السلطات أو الإزعاج عن طريق الهاتف
Menace	158	71	181	88	139	66	165	52	قضايا التهديد
Undermining of Sanctity of Home and Property	74	119	81	120	101	119	81	102	قضايا انتهاك حرمة المساكن ومالك الغير
Alcohol and gambling	86	1,489	74	1,444	113	758	119	1,350	قضايا الخمر والقمار
Harassing Female	111	122	149	123	182	102	162	108	قضايا التعرض لأنثى
Public Funds Cases	24	22	25	38	12	26	15	19	قضايا الأموال العامة
State Security	12	8	16	4	18	11	43	47	قضايا أمن الدولة
Forced labor	0	0	1	0	0	0	0	0	قضايا السخرة والإكراه على العمل
Juvenile cases	5	5	7	6	21	11	12	10	قضايا الأحداث



القضايا والبلاغات المحفوظة حسب النوع
٢٠٢٠ - ٢٠١٧

CASES AND CLOSED REPORTS BY TYPE
2017 - 2020

Table No. (133)

جدول رقم (١٣٣)

Type of Cases and Closed Reports	2020		2019		2018		2017		نوع القضايا والبلاغات المحفوظة
	عدد البلاغات المحفوظة Number of Closed Reports	عدد القضايا Number of Cases	عدد البلاغات المحفوظة Number of Closed Reports	عدد القضايا Number of Cases	عدد البلاغات المحفوظة Number of Closed Reports	عدد القضايا Number of Cases	عدد البلاغات المحفوظة Number of Closed Reports	عدد القضايا Number of Cases	
Embezzlement, and damage to public property	13	9	7	14	10	12	5	5	قضايا الإختلاس والإضرار بالمال العام
Inciting debauchery and prostitution	37	11	30	12	35	16	18	7	قضايا التحريض على الفسق والفجور والبيغاء
Begging cases	12	14	34	31	67	36	107	70	قضايا التسول
Customs cases	97	19	22	5	24	4	116	26	قضايا الجمارك
Abduction, Apprehension and Forced Labor	2	1	8	1	12	6	9	1	قضايا الخطف والقبض والسخرة
Bribery	6	5	9	5	9	1	8	69	قضايا الرشوة
Adultery and Crimes of Honour	140	130	169	120	148	98	112	73	قضايا الزنا والجرائم الواقعة على العرض
Scandalous and Indecent Acts	44	87	58	88	88	79	96	94	قضايا الفعل الفاضح المخل بالحياء
Child labour and Exposing Children to Danger	5	8	6	8	8	10	2	4	قضايا تشغيل وتعريض الأطفال للخطر
Computer crimes	724	152	827	132	502	139	271	107	قضايا جرائم الحاسب الآلي
Borders Crimes	927	1,666	917	1,609	906	1,665	839	1,395	قضايا جرائم الحدود
Crimes against the Electrical and Water Public Installations	39	801	61	724	58	744	69	964	قضايا حماية المنشآت الكهربائية والمالية
Breach of Trust	124	574	195	872	191	707	128	580	قضايا خيانة الأمانة
Other	1,574	9,123	1,512	6,716	1,220	4,202	4,338	4,107	أخرى
Total	10,368	55,257	11,017	60,851	11,590	62,865	15,152	49,201	المجموع



البلاغات حسب النيابة (١)

٢٠٢٠ - ٢٠١٧

REPORTS BY PROCURATORATES⁽¹⁾ 2017 - 2020

Table No. (134)

جدول رقم (١٣٤)

Year procuratorates	2020	2019	2018	2017	السنة النيابات
Juvenile Prosecution	404	529	447	342	نيابة الأحداث
Family Prosecution	104	110	153	84	نيابة الاسرة
Public Funds Prosecution	125	75	85	46	نيابة الأموال العامة
Environment Prosecution	6,582	6,321	5,159	3,368	نيابة البيئة
Cassation and Appeal Prosecution	0	0	0	0	نيابة التمييز والاستئناف
Al-Janoub Prosecution	1,970	2,037	1,963	1,950	نيابة الجنوب
Al-Rayyan Prosecution	3,295	3,876	4,237	4,721	نيابة الريان
Al-Rayyan Public Prosecution	907	671	747	502	نيابة الريان الكلية
Al-Shamal Prosecution	2,336	2,004	2,113	1,876	نيابة الشمال
Capital Public Prosecution	780	781	899	530	نيابة العاصمة الكلية
Drugs Prosecution	993	1,166	1,157	1,118	نيابة المخدرات
Traffic Prosecution	4,192	4,819	5,250	4,616	نيابة المرور
State Security Prosecution	99	81	76	97	نيابة أمن الدولة
Enforcement Prosecution	0	249	36	0	نيابة تنفيذ الأحكام
Dukhan Prosecution	3,242	3,457	3,990	4,418	نيابة دخان
East Capital Prosecution	2,435	3,144	3,336	3,298	نيابة شرق العاصمة
Residency Affairs Prosecution	8,028	5,725	14,682	12,596	نيابة شؤون الإقامة
West Capital Prosecution	2,550	2,750	2,967	3,646	نيابة غرب العاصمة
Cheques cases Prosecution	31,560	34,727	32,910	22,706	نيابة قضايا الشيكات
Total	69,602	72,522	80,207	65,914	المجموع

(1) According to testimony Attorney plenary the number of crime reports differs from Table (133) in case of comparison, because if crime reports are classified by type of crime, they might have more than one classification. Nevertheless, they will be counted once in incoming reports.

(١) حسب إفادة النيابة العامة تختلف أعداد البلاغات عن جدول رقم (١٣٣) في حالة المقارنة؛ بسبب أن البلاغات إذا تم تصنيفها حسب نوع الجريمة فإنه من الممكن أن يظهر لها أكثر من تصنيف ويُحسب مرة واحدة في البلاغات الواردة.



أعضاء ومساعدى النيابة العامة حسب الجنسية والنوع
٢٠٢٠ - ٢٠١٧

**PUBLIC PROSECUTION MEMBERS AND ASSISTANTS
BY NATIONALITY AND GENDER
2017 - 2020**

Table No. (135)

جدول رقم (١٣٥)

Year	المجموع Total			غير قطريين Non-Qataris			قطريون Qataris			السنة
	المجموع Total	إناث Females	ذكور Males	المجموع Total	إناث Females	ذكور Males	المجموع Total	إناث Females	ذكور Males	
2017	160	3	157	16	0	16	144	3	141	٢٠١٧
2018	168	3	165	12	0	12	156	3	153	٢٠١٨
2019	187	3	184	12	0	12	175	3	172	٢٠١٩
2020	221	4	217	9	0	9	212	4	208	٢٠٢٠



المُخالفون للإجراءات الاحترازية والوقائية الخاصة بفيروس كورونا حسب الجنسية والنوع ونوع الجريمة
٢٠٢٠

Violators of Precautionary and Preventive Measures to Limit the Spread of Coronavirus According
to Nationality, Gender and Crime Type
2020

Table No. (136)

جدول رقم (١٣٦)

Nationality & gender Crime Type	المجموع Total			غير قطريين Non-Qataris			قطريون Qataris			الجنسية والنوع نوع المخالفة
	المجموع Total	إناث Females	ذكور Males	المجموع Total	إناث Females	ذكور Males	المجموع Total	إناث Females	ذكور Males	
Not Wearing a Mask in Puplic Places	3,994	24	3,970	3,819	21	3,798	175	3	172	عدم الإلتزام بارتداء الكمام في الأماكن العامة
Volating the Number of Passangers Permitted in Avehicle	3,625	42	3,583	3,545	41	3,504	80	1	79	عدم الإلتزام بالعدد المسموح به في المركبة الواحدة والمُحدد بأربعة اشخاص
Violating Quarantine Requirments	501	2	499	248	0	248	253	2	251	عدم الإلتزام بالحجر الصحي
Not Installing Ehteraze App	1,575	10	1,565	1,510	8	1,502	65	2	63	عدم تنزيل تطبيق احتراز
Vaolation of Peldge for Holding A Socail Event	560	46	514	338	39	299	222	7	215	مُخالفة تعهد إقامة مناسبة اجتماعية
Total	10,255	124	10,131	9,460	109	9,351	795	15	780	المجموع



المخالفون لاشتراطات الحجر الصحي حسب الجنسية والنوع بالشهر
٢٠٢٠

Violators of quarantine requirements by nationality, gender and month
2020

TABLE (137)

جدول (١٣٧)

Nationality & Gender	المجموع Total			غير قطريين Non-Qataris			قطريون Qataris			الجنسية والنوع
	المجموع Total	إناث Females	ذكور Males	المجموع Total	إناث Females	ذكور Males	المجموع Total	إناث Females	ذكور Males	
Month										الشهر
March	6	1	5	2	0	2	4	1	3	مارس
April	107	0	107	36	0	36	71	0	71	ابريل
May	24	1	23	20	0	20	4	1	3	مايو
June	12	0	12	9	0	9	3	0	3	يونيو
July	2	0	2	0	0	0	2	0	2	يوليو
August	38	0	38	18	0	18	20	0	20	أغسطس
September	80	0	80	33	0	33	47	0	47	سبتمبر
October	68	0	68	38	0	38	30	0	30	أكتوبر
November	73	0	73	43	0	43	30	0	30	نوفمبر
December	91	0	91	49	0	49	42	0	42	ديسمبر
Total	501	2	499	248	0	248	253	2	251	المجموع

The first infection with the Covid 19 virus was recorded in the State of Qatar on February 29, 2020

تم تسجيل أول إصابة بفيروس كوفيد ١٩ داخل دولة قطر في تاريخ ٢٩ فبراير ٢٠٢٠



الحوادث المرورية (قضايا)
٢٠٢٠ - ٢٠١٧
TRAFFIC ACCIDENTS (CASES)
2017 - 2020

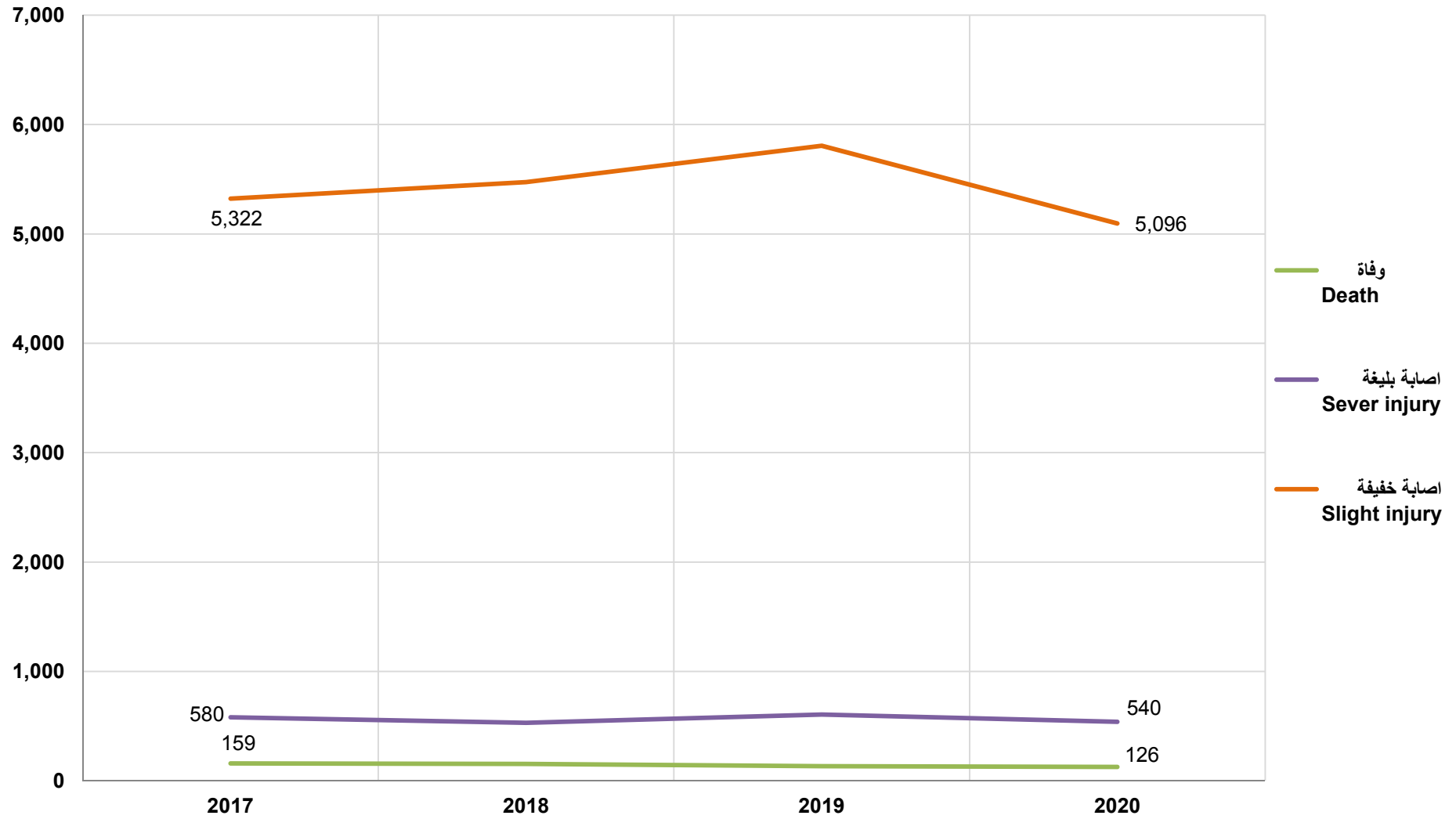
Table No. (138)

جدول رقم (١٣٨)

Year	المجموع Total	اصابة خفيفة Slight injury	اصابة بليغة Sever injury	وفاة Death	السنة
2017	6,061	5,322	580	159	٢٠١٧
2018	6,158	5,474	530	154	٢٠١٨
2019	6,546	5,805	607	134	٢٠١٩
2020	5,762	5,096	540	126	٢٠٢٠



الحوادث المرورية (قضايا)
TRAFFIC ACCIDENTS (CASES)
2017 - 2020



شكل رقم (37) Graph No.



الحوادث المرورية حسب سبب الحادث (قضايا)

٢٠٢٠

TRAFFIC ACCIDENTS BY CAUSE (CASES) 2020

Table No. (139)

جدول رقم (١٣٩)

Cause of the accident	المجموع Total	اصابة خفيفة Slight injury	اصابة بليغة Sever injury	وفاة Death	سبب الحادث
Deviation from road	0	0	0	0	الانحراف عن الطريق
Overtaking	54	47	6	1	التجاوز
Driving backward	91	83	6	2	الرجوع للخلف
Speeding	4	2	1	1	السرعة
Wrong-way driving	6	5	1	0	السير عكس الاتجاه
Loosing control of steering wheel	0	0	0	0	فقدان السيطرة على عجلة القيادة
Escape	52	45	6	1	الهروب
Tire Failure	0	0	0	0	انفجار إطار السيارة
Not allowing movement priority	0	0	0	0	عدم إعطاء أفضلية السير
Violating traffic-lights	0	0	0	0	قطع الإشارات الضوئية
Not leaving enough space	1,257	1,160	82	15	عدم ترك مسافة
Crossing the road	571	525	41	5	قطع الطريق
Neglect and lack of attention	2,445	2,100	276	69	إهمال وعدم الانتباه
Driving without a license	9	9	0	0	القيادة دون رخصة
Loose Animals	0	0	0	0	حيوانات سائبة
Driving under the influence of alcohol and drugs	0	0	0	0	تحت تأثير المسكرات والمواد المخدرة
Weather conditions	0	0	0	0	بسبب الأحوال الجوية
Road Condition	0	0	0	0	بسبب حالة الطريق
Failing to stop the vehicle	18	16	1	1	عدم تأمين وقوف المركبة
Overloading	4	3	1	0	عدم تأمين الحمولة
Suspicion of being drunk	71	54	14	3	اشتباه سكر
Causing death of a person	5	0	0	5	التسبب في وفاة شخص
Sudden stop	1	1	0	0	التوقف فجأة
Deviation from the lane	707	644	51	12	انحراف عن المسار
Flying pebbles	1	1	0	0	تطاير حصاه
Vehicle fire	7	7	0	0	حريق السيارة
Failure to follow the right path	99	86	11	2	عدم التزام المسار الصحيح
Careless and reckless driving	1	0	1	0	قيادة مركبة برعونة وعدم احتراز
Causing injury by Dangerous driving	1	1	0	0	قيادة مركبة بصورة خطيرة أدت لإصابة شخص
Drifting	2	1	1	0	التفحيص والتلاعب
Dangerous vehicle driving (racing)	4	2	2	0	قيادة المركبة بصورة خطيرة (التسابق)
Turning off the lights	276	236	32	8	قطع الأنوار
Not following traffic signs at the side of or above the road	2	1	1	0	عدم اتباع علامة مقامة أو منقوشة على طريق
Crossing the median island	3	2	1	0	قطع الجزيرة الفاصلة
Other	71	65	5	1	أخرى
Total	5,762	5,096	540	126	المجموع



المتوفون والمصابون في الحوادث المرورية
٢٠٢٠ - ٢٠١٧

DEATHS AND INJURED IN TRAFFIC ACCIDENTS
2017 - 2020

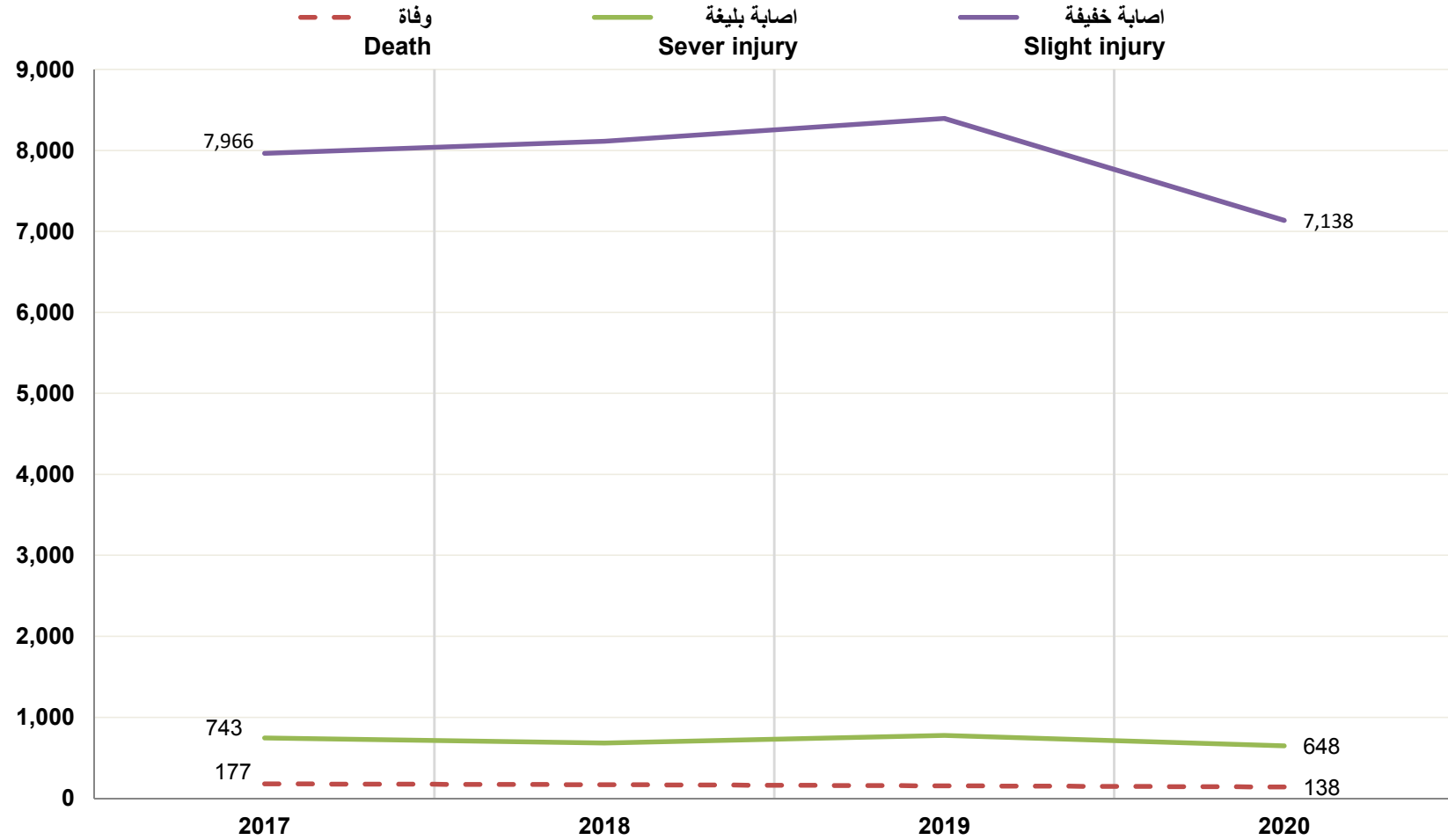
Table No. (140)

جدول رقم (١٤٠)

Year	المجموع Total	اصابة خفيفة Slight injury	اصابة بليغة Sever injury	وفاة Death	السنة
2017	8,886	7,966	743	177	٢٠١٧
2018	8,964	8,113	683	168	٢٠١٨
2019	9,327	8,396	777	154	٢٠١٩
2020	7,924	7,138	648	138	٢٠٢٠



المتوفون والمصابون في حوادث الطرق
DEATHS AND INJURED IN TRAFFIC ACCIDENTS
2017 - 2020



شكل رقم (38) Graph No.



المتوفون في الحوادث المرورية حسب موقع المصاب

٢٠٢٠ - ٢٠١٧

DEATHS IN TRAFFIC ACCIDENT BY LOCATION
OF INJURED
2017 - 2020

Table No. (141)

جدول رقم (١٤١)

Location of Injured Year	المجموع Total	مشاه Pedestrians	راكب Passenger	سائق Driver	موقع المصاب السنة
2017	177	56	41	80	٢٠١٧
2018	168	46	41	81	٢٠١٨
2019	154	44	40	70	٢٠١٩
2020	138	43	26	69	٢٠٢٠



المتوفون والمصابون في الحوادث المرورية حسب الجنسية والنوع وموقع المصاب
٢٠٢٠

DEATHS AND INJURED IN TRAFFIC ACCIDENTS BY NATIONALITY, GENDER AND LOCATION OF INJURED
2020

Table No. (142)

جدول رقم (١٤٢)

Statement	إصابات خفيفة Slight injury				إصابات بليغة Sever injury				وفاة Death				البيان							
	مشاة Pedestrians		راكب Passenger		سائق Driver		مشاة Pedestrians		راكب Passenger		سائق Driver			الجنسية						
	إناث Females	ذكور Males	إناث Females	ذكور Males	إناث Females	ذكور Males	إناث Females	ذكور Males	إناث Females	ذكور Males	إناث Females	ذكور Males			إناث Females	ذكور Males				
Qataris	5	24	154	201	143	679	1	3	13	30	4	92	1		3	3	5	0	17	قطريون
G.C.C	2	2	11	22	13	36	0	1	2	0	0	3	0	1	0	0	0	0	1	دول مجلس التعاون
Other Arabs	28	88	215	250	213	770	6	12	11	18	4	62	0	4	2	3	1	14	عرب آخرون	
Foreign	39	342	345	985	104	2,426	5	85	18	74	1	202	0	34	3	10	1	35	أجانب	
Not Stated	0	3	5	17	0	16	0	0	0	1	0	0	0	0	0	0	0	0	غير مبين	
Total	74	459	730	1,475	473	3,927	12	101	44	123	9	359	1	42	8	18	2	67	المجموع	



المتوفون والمصابون في الحوادث المرورية حسب فئات العمر والنوع وموقع المصاب
٢٠٢٠

DEATHS AND INJURED IN TRAFFIC ACCIDENTS BY AGE GROUPS, GENDER AND LOCATION OF INJURED
2020

Table No. (143)

جدول رقم (١٤٣)

Statement	إصابات خفيفة Slight injury						إصابات بليغة Sever injury						وفاة Death						البيان
	مشاة Pedestrians		راكب Passenger		سائق Driver		مشاة Pedestrians		راكب Passenger		سائق Driver		مشاة Pedestrians		راكب Passenger		سائق Driver		
	إناث Females	ذكور Males	إناث Females	ذكور Males	إناث Females	ذكور Males	إناث Females	ذكور Males	إناث Females	ذكور Males	إناث Females	ذكور Males	إناث Females	ذكور Males	إناث Females	ذكور Males	إناث Females	ذكور Males	
Less than 10	20	50	104	136	3	27	2	3	3	10	0	0	0	1	0	1	0	0	أقل من ١٠
10 - 19	7	20	92	215	31	316	0	2	2	25	1	35	0	4	2	3	0	4	١٩ - ١٠
20 - 29	12	118	206	443	142	1,576	2	22	15	40	3	142	1	9	1	7	1	21	٢٩ - ٢٠
30 - 39	14	148	203	442	191	1,172	3	39	16	30	3	109	0	10	3	5	1	22	٣٩ - ٣٠
40 - 49	12	79	74	172	76	523	3	17	1	10	1	45	0	7	1	2	0	12	٤٩ - ٤٠
50 - 59	7	31	30	53	27	223	1	9	4	7	0	21	0	5	0	0	0	7	٥٩ - ٥٠
60+	2	13	21	14	3	90	1	9	3	1	1	7	0	6	1	0	0	1	+٦٠
Not Stated	0	0	0	0	0	0	0	0	0	0	0	0	0	0	0	0	0	0	غير مبين
Total	74	459	730	1,475	473	3,927	12	101	44	123	9	359	1	42	8	18	2	67	المجموع



المتوفون والمصابون في الحوادث المرورية حسب خبرة السائق

٢٠٢٠

DEATHS AND INJURED
IN TRAFFIC ACCIDENTS BY DRIVER' S EXPERIENCE
2020

Table No. (144)

جدول رقم (١٤٤)

Experience years for the driver	المجموع Total	اصابة خفيفة Slight injury	إصابات بليغة Sever injury	وفاة Death	سنوات الخبرة للسائق
Less than One Year	32	31	1	0	أقل من سنة
1 Year	601	557	43	1	سنة
2 Years to 3 Years	1,478	1,367	99	12	سنتين إلى ٣ سنوات
4 Years to 5 Years	662	599	53	10	٤ سنوات إلى ٥ سنوات
6 Years to 7 Years	454	403	42	9	٦ سنوات إلى ٧ سنوات
8 Years to 9 Years	387	352	30	5	٨ سنوات إلى ٩ سنوات
10 Years to 14 Years	729	655	59	15	١٠ سنوات إلى ١٤ سنة
15 Years to 19 Years	304	268	27	9	١٥ سنة إلى ١٩ سنة
20 Years and Above	358	304	39	15	٢٠ سنة فما فوق
Without A License	2,919	2,602	255	62	بدون رخصة
Total	7,924	7,138	648	138	المجموع



المتوفون والمصابون في الحوادث المرورية حسب أقسام المرور والنوع وموقع المصاب
٢٠٢٠

DEATHS AND INJURED IN TRAFFIC ACCIDENTS BY TRAFFIC DEPARTMENTS,
GENDER AND LOCATION OF INJURED
2020

Table No. (145)

جدول رقم (١٤٥)

Statement Traffic Department	إصابات خفيفة Slight injury						إصابات بليغة Sever injury						وفاة Death				البيان قسم المرور		
	مشاة Pedestrians		راكب Passenger		سائق Driver		مشاة Pedestrians		راكب Passenger		سائق Driver		مشاة Pedestrians		راكب Passenger			سائق Driver	
	إناث Females	ذكور Males	إناث Females	ذكور Males	إناث Females	ذكور Males	إناث Females	ذكور Males	إناث Females	ذكور Males	إناث Females	ذكور Males	إناث Females	ذكور Males	إناث Females	ذكور Males		إناث Females	ذكور Males
Madinatt khalifah	21	50	144	136	101	559	3	13	7	15	4	56	1	4	1	2	1	3	مدينة خليفة
Al Rayyan	12	62	146	208	66	628	3	13	6	18	0	47	0	6	1	0	0	6	الريان
Al Maamora	18	75	120	256	78	613	1	16	3	10	2	30	0	7	0	0	0	6	المعمورة
Al Mattar	9	102	88	118	57	537	1	14	0	4	0	14	0	5	0	1	0	3	المطار
Al Shammal	4	44	105	289	73	548	2	22	17	33	2	85	0	6	2	4	1	18	الشمال
South	6	49	106	257	89	623	1	5	10	31	0	66	0	5	2	7	0	17	الجنوب
Industerid area	3	66	10	131	7	292	1	15	0	7	0	24	0	6	0	3	0	9	الصناعية
Dukhan	1	11	11	80	2	127	0	3	1	5	1	37	0	3	2	1	0	5	دخان
Total	74	459	730	1,475	473	3,927	12	101	44	123	9	359	1	42	8	18	2	67	المجموع



الحوادث المرورية حسب أقسام المرور (قضايا)

٢٠٢٠

TRAFFIC ACCIDENTS BY TRAFFIC DEPARTMENT (CASES)

2020

Table No. (146)

جدول رقم (١٤٦)

Section	الحوادث المرورية Traffic accidents				القسم
	المجموع Total	اصابة خفيفة Slight injury	اصابة بليغة Sever injury	وفاة Death	
Madinatt khalifah	851	756	84	11	مدينة خليفة
Al Rayyan	905	819	73	13	الريان
Al Maamora	888	817	58	13	المعمورة
Al Mattar	777	736	32	9	المطار
Al Shammal	840	681	131	28	الشمال
South	879	768	84	27	الجنوب
Industerid area	436	381	39	16	الصناعية
Dukhan	186	138	39	9	دخان
Total	5,762	5,096	540	126	المجموع



حوادث البلاغات المجهولة
٢٠٢٠ - ٢٠١٧

ANONYMOUS REPORTING ACCIDENTS
2017 - 2020

Table No. (147)

جدول رقم (١٤٧)

Year	المجموع Total	مجهول Unknown	تصالح Reconciliation	السنة
2017	311,917	77,601	234,316	٢٠١٧
2018	291,644	74,103	217,541	٢٠١٨
2019	277,721	66,907	210,814	٢٠١٩
2020	195,342	46,068	149,274	٢٠٢٠



حوادث طرق السير^(١) حسب النوع
٢٠٢٠ - ٢٠١٧

ROAD TRAFFIC ACCIDENTS⁽¹⁾ BY GENDER
2017 - 2020

Table No. (148)

جدول رقم (١٤٨)

Year	المجموع Total		الإناث Females		الذكور Males		السنة
	النسبة Percentage	العدد Number	النسبة Percentage	العدد Number	النسبة Percentage	العدد Number	
2017	100.0	312,815	3.0	7,826	97.0	304,989	٢٠١٧
2018	100.0	223,629	8.5	19,011	91.5	204,618	٢٠١٨
2019	100.0	215,576	8.8	19,065	91.2	196,511	٢٠١٩
2020	100.0	130,268	8.5	11,010	91.5	119,258	٢٠٢٠

(1) Including: (Death accident, minor accident, serious accident, accident resulted in reconciliation, accident report against unidentified person).

(١) تشمل: (حوادث وفاة، حوادث بسيطة، حوادث بليغة، حوادث التصالح، حوادث البلاغات المجهولة).

Note: There may be more than one person responsible for causing the accident.

ملاحظة: قد يكون هناك أكثر من متسبب في الحادث.



وفيات حوادث طرق السير حسب النوع
٢٠٢٠ - ٢٠١٧

DEATHS ROAD TRAFFIC ACCIDENTS BY GENDER
2017 - 2020

Table No. (149)

جدول رقم (١٤٩)

Year	المجموع Total		الإناث Females		الذكور Males		السنة
	النسبة Percentage	العدد Number	النسبة Percentage	العدد Number	النسبة Percentage	العدد Number	
2017	100.0	177	4.0	7	96.0	170	٢٠١٧
2018	100.0	168	6.0	10	94.0	158	٢٠١٨
2019	100.0	154	8.4	13	91.6	141	٢٠١٩
2020	100.0	138	8.0	11	92.0	127	٢٠٢٠



حوادث الحريق حسب اماكن حدوثها
٢٠٢٠ - ٢٠١٧

FIRE ACCIDENTS BY PLACE OF OCCURRENCE
2017 - 2020

Table No. (150)

جدول رقم (١٥٠)

Place of Occurrence	Year				السنة	مكان الحدوث
	2020	2019	2018	2017		
Residential premises	671	666	731	697	أماكن سكنية	
Vehicles	417	401	386	346	مركبات	
Shops, markets	174	184	203	158	محلات تجارية واسواق	
Industrial enterprises and factories	23	27	9	16	مؤسسات صناعية ومصانع	
Farms and public parks	115	73	27	19	مزارع وحدائق عامة	
Ships and boats	4	4	7	3	سفن ومراكب	
Medical facilities	5	10	17	7	منشآت طبية	
Educational facilities	8	22	50	30	منشآت تعليمية	
Governmental agencies	14	22	29	18	هيئات حكومية	
Others	765	851	463	369	مصنفات أخرى	
Total	2,196	2,260	1,922	1,663	المجموع	



حوادث الحريق حسب المسببات
٢٠٢٠ - ٢٠١٧
FIRE ACCIDENTS BY CAUSE OF FIRE
2017 - 2020

Table No. (151)

جدول رقم (١٥١)

Year	2020	2019	2018	2017	السنة
Cause of Fire					سبب الحريق
Electricity	264	297	380	350	كهرباء
Direct flame	26	69	97	84	لهب مباشر
Hot or glowing body	85	114	102	128	جسم ساخن او متوهج
Ignition of gases or vapors	122	125	142	120	اشتعال ابخرة او غازات
Deliberate / intentional	21	29	40	17	متعمد / عمداً
Self-ignition	0	0	0	0	اشتعال ذاتي
unidentified	82	74	85	97	غير محدد
Uninvestigated minor fires	1,596	1,552	1,076	867	حرائق بسيطة لم يتم التحقق منها
Total	2,196	2,260	1,922	1,663	المجموع



الوفيات والإصابات الناتجة عن الحرائق

٢٠٢٠ - ٢٠١٧

DEATHS AND INJURED RESULTING FROM FIRES

2017 - 2020

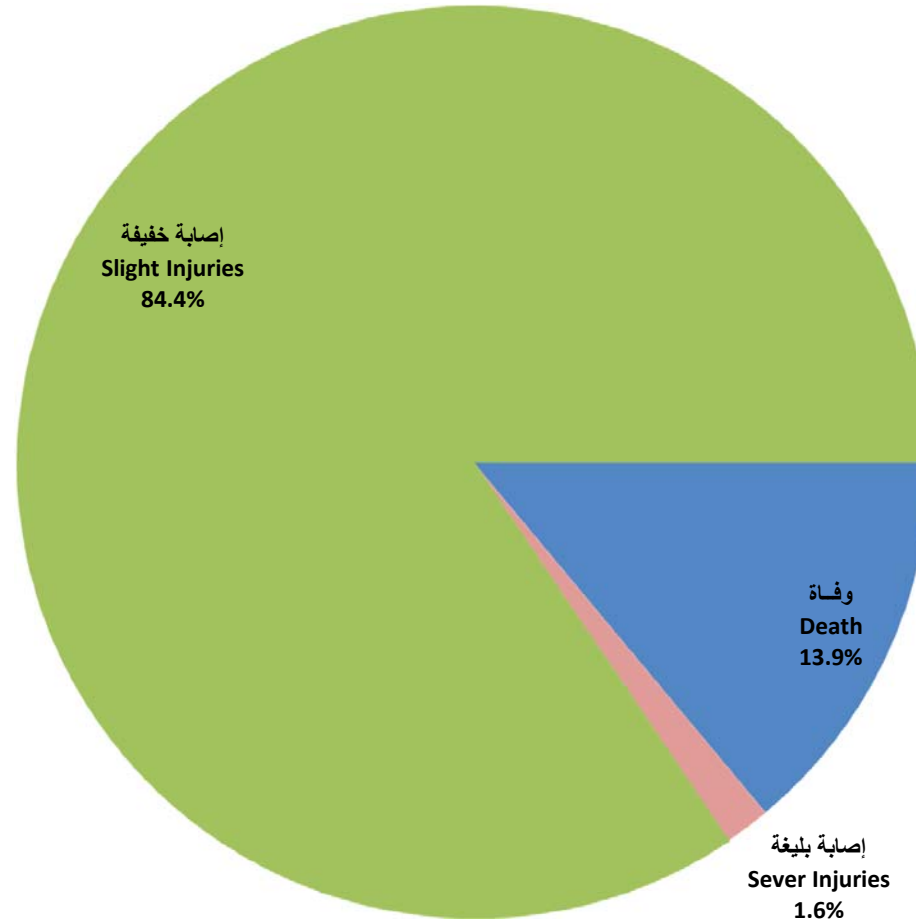
Table No. (152)

جدول رقم (١٥٢)

Year	الوفيات والإصابات الناتجة عن الحرائق الخاضعة لشروط الأمن والسلامة العامة في الدولة Deaths and injuries resulting from fires that are subject to public safety and security conditions in the country				الوفيات والإصابات الناتجة عن جميع الحرائق في الدولة Deaths and injuries resulting from all fires in the country				السنة
	المجموع Total	الإصابات Injuries		وفاة Death	المجموع Total	الإصابات Injuries		وفاة Death	
		خفيفة Slight	بليغة Sever			خفيفة Slight	بليغة Sever		
2017	54	49	4	1	172	147	18	7	٢٠١٧
2018	29	27	1	1	117	108	7	2	٢٠١٨
2019	21	17	2	2	70	63	4	3	٢٠١٩
2020	21	21	0	0	122	103	2	17	٢٠٢٠



التوزيع النسبي للوفيات والإصابات الناتجة عن الحرائق
Distribution percentage deaths and injured resulting from fires
2020



شكل رقم (39) Graph No.



الوفيات والإصابات الناتجة عن الحرائق حسب الشهر
٢٠٢٠

DEATHS AND INJURED RESULTING FROM FIRES BY MONTH
2020

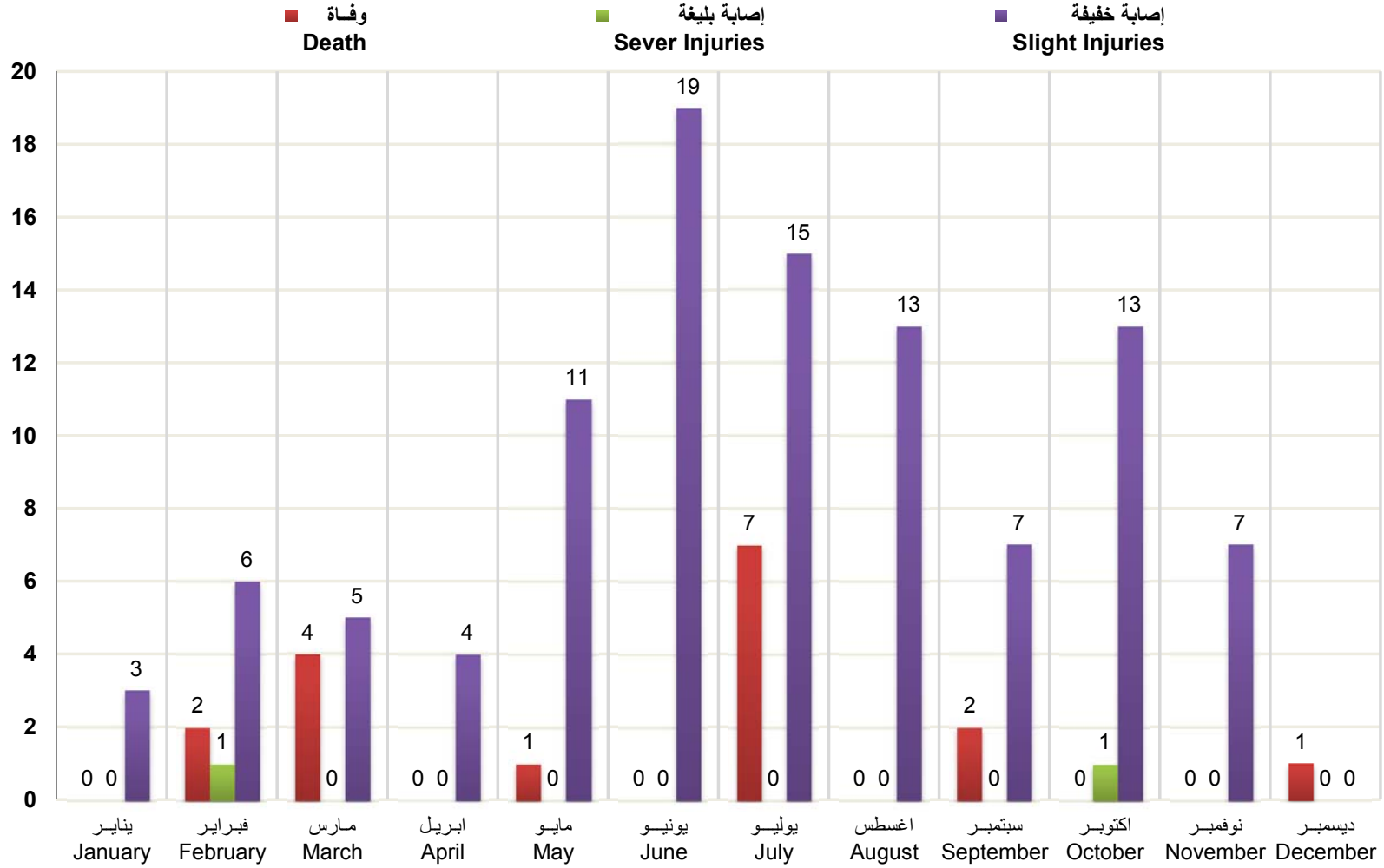
Table No. (153)

جدول رقم (١٥٣)

Month	الوفيات والإصابات الناتجة عن الحرائق الخاضعة لشروط الأمن والسلامة العامة في الدولة Deaths and injuries resulting from fires that are subject to public safety and security conditions in the country				الوفيات والإصابات الناتجة عن جميع الحرائق في الدولة Deaths and injuries resulting from all fires in the country				الشهر
	المجموع Total	الإصابات Injuries		وفاة Death	المجموع Total	الإصابات Injuries		وفاة Death	
		خفيفة Slight	بليغة Sever			خفيفة Slight	بليغة Sever		
January	0	0	0	0	3	3	0	0	يناير
February	4	4	0	0	9	6	1	2	فبراير
March	0	0	0	0	9	5	0	4	مارس
April	1	1	0	0	4	4	0	0	أبريل
May	4	4	0	0	12	11	0	1	مايو
June	5	5	0	0	19	19	0	0	يونيو
July	2	2	0	0	22	15	0	7	يوليو
August	1	1	0	0	13	13	0	0	أغسطس
September	1	1	0	0	9	7	0	2	سبتمبر
October	3	3	0	0	14	13	1	0	أكتوبر
November	0	0	0	0	7	7	0	0	نوفمبر
December	0	0	0	0	1	0	0	1	ديسمبر
Total	21	21	0	0	122	103	2	17	المجموع



الوفيات والإصابات الناتجة عن جميع الحرائق في الدولة حسب الشهر
DEATHS AND INJURED RESULTING FROM ALL FIRES IN THE COUNTRY BY MONTH
2020



شكل رقم (40) Graph No.



خدمات الانقاذ والإغاثة التي تقدمها إدارة الدفاع المدني حسب نوع الخدمة وعدد العمليات والإصابات والوفيات

٢٠٢٠ - ٢٠١٩

**RESCUE AND RELIEF SERVICES Provided BY CIVIL DEFENCE DEPARTMENT
BY TYPE OF SERVICE, NUMBER OF OPERATIONS, INJURIES AND DEATHS
2019 - 2020**

Table No. (154)

جدول رقم (١٥٤)

Operations and injuries Type of Service	2020				2019				العمليات والإصابات نوع الخدمة
	الإصابات Injuries		وفاة Death	عدد العمليات Number of Operations	الإصابات Injuries		وفاة Death	عدد العمليات Number of Operations	
	خفيفة Slight	بليغة Sever			خفيفة Slight	بليغة Sever			
Rescue from Vehicle Collision	120	56	36	348	110	62	30	328	إنقاذ المصابين في حوادث الطرق
Rescue from building collapse	7	3	0	5	0	0	1	3	تقديم المساعدة لحالات انهيار المباني
Rescue from under the Equipment	0	0	0	0	0	0	0	0	إنقاذ من تحت الآليات
Rescue from Malfunctioned elevators	0	0	0	87	1	0	0	241	إنقاذ الأشخاص من المصاعد المعطلة
Rescue from Shutdown Doors	7	3	21	773	21	1	12	670	إنقاذ من الأبواب المغلقة
Others	15	7	21	181	20	7	6	134	مصنفات أخرى
Total	149	69	78	1,394	152	70	49	1,376	المجموع